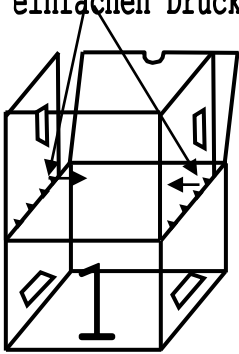


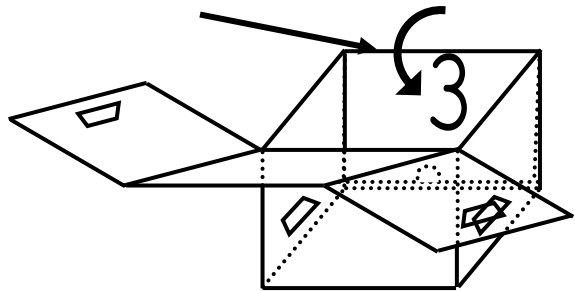

Kartonfritze !! "Archibald / Attila"

Faltanleitung "Archivbox mit Deckel"

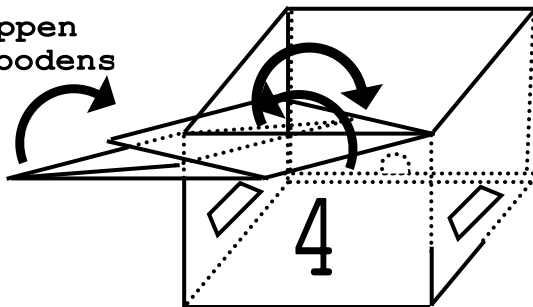
1 Hinweis : Vor dem Einfalten die Transporthaltepunkte durch einfachen Druck durchtrennen !



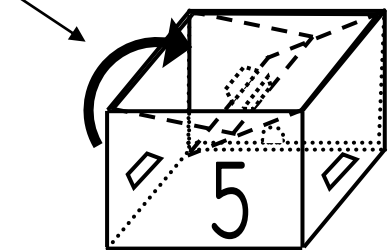
2 + 3 Innenboden um 180° einbiegen..



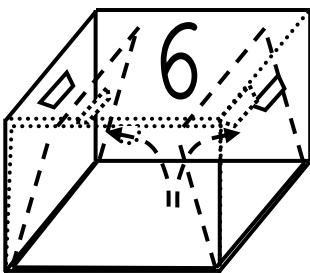
4 Seitenklappen des Schaufelbodens um 180° einbiegen..



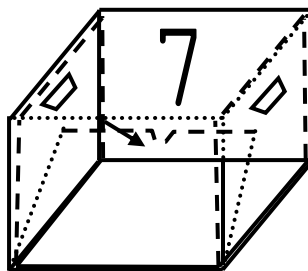
5 Schaufelboden nun um 90° bodenbildend einbiegen...



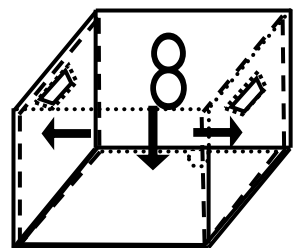
6 Karton umdrehen, "Seitenklappen des Schaufelbodens" innen um 90° hin zu den Seitenwänden mit den Griffen hochbiegen...



7 Innenboden von Bild 2 u. 3 in den geöffneten Schaufelboden um 90° bodenbildend zurückbiegen...



8 Karton ist fertig zum Befüllen..



+ **9** Kreppeeldeckel

